

Бухгалтерский баланс
на 31 декабря 20 14 г.

Организация Открытое акционерное общество "Чеченэнерго"
Идентификационный номер налогоплательщика
Вид экономической деятельности Передача электроэнергии
Организационно-правовая форма/форма собственности Открытое акционерное общество/ частная
Единица измерения: тыс. руб.
Местонахождение (адрес) 364020, Чеченская Республика, г.Грозный, Старопромысловское шоссе,6

Форма по ОКУД	Коды
Дата (число, месяц, год)	0710001
по ОКПО	31. 12. 2014
ИНН	61503442
по ОКВЭД	2016081143
по ОКОПФ/ОКФС	40. 10. 2
по ОКЕИ	47 42 384

Пояснения	Наименование показателя	Код строки	На 31 декабря 2014 г. (1)	На 31 декабря 2013 г. (2)	На 31 декабря 2012 г. (3)
АКТИВ					
I. ВНЕОБОРОТНЫЕ АКТИВЫ					
5.1.1.-5.2.2.	Нематериальные активы	1110			
5.2.2.	в т.ч. незаконченные операции по приобретению нематериальных активов	1111			
5.2.1.-5.2.2.	Результаты исследований и разработок	1120			
5.2.2.	в т.ч. затраты по незаконченным исследованиям и разработкам	1121			
	Нематериальные поисковые активы	1130			
	Материальные поисковые активы	1140			
5.3.1.-5.3.6.	Основные средства	1150	6 472 534	6 300 644	6 814
	земельные участки и объекты природопользования	1151			
	здания, машины и оборудование, сооружения	1152	5 333 507	5 115 335	
	другие виды основных средств	1153	46 286	54 118	6 614
5.3.5.	незавершенное строительство	1154	1 092 741	1 131 191	
5.3.6.	авансы, выданные под капитальное строительство и приобретение основных средств	1155			
	сырье и материалы, предназначенные для использования при создании основных средств*	1156			
5.3.1.	Доходные вложения в материальные ценности	1160	-	-	-
	имущество для передачи в лизинг	1161			
	имущество предоставляемое по договору аренды	1162			
5.4.1.-5.4.3.	Финансовые вложения	1170	-	-	-
	инвестиции в дочерние общества	1171			
	инвестиции в зависимые общества	1172			
	инвестиции в другие организации	1173			
	займы, предоставленные организациям на срок более 12 месяцев	1174			
	финансовые вложения	1175			
5.7.2.	Отложенные налоговые активы	1180	125 298	52 327	112
	Прочие внеоборотные активы	1190			
	Итого по разделу I	1100	6 597 832	6 352 971	6 726
II. ОБОРОТНЫЕ АКТИВЫ					
5.5.1.-5.5.2.	Запасы	1210	74 377	18 932	-
	сырье, материалы и другие аналогичные ценности	1211	74 377	18 932	
	затраты в незавершенном производстве	1212			
	готовая продукция и товары для перепродажи	1213			
	товары отгруженные	1214			
	прочие запасы и затраты	1215			
	Налог на добавленную стоимость по приобретенным ценностям	1220			
5.6.1.-5.6.4.	Дебиторская задолженность	1230	519 787	541 977	2 443
	Платежи по которой ожидаются более чем через 12 месяцев после отчетной даты	1231	-	-	-
	покупатели и заказчики	123101			
	векселя к получению	123102			
	авансы выданные	123103			
	прочая дебиторская задолженность	123104			
	Платежи по которой ожидаются в течение 12 месяцев после отчетной даты	1232	519 787	541 977	2 443
	покупатели и заказчики	123201	354 836		1 160
	векселя к получению	123202			
	задолженность дочерних и зависимых обществ по дивидендам	123203			
	задолженность участников (учредителей) по взносам в уставный капитал	123204			
	авансы выданные	123205	5 574	2 160	12
	прочая дебиторская задолженность	123206	159 377	539 817	1 271
5.4.1.-5.4.3.	Финансовые вложения (за исключением денежных эквивалентов)	1240	54 500	-	-
	займы, предоставленные организациям на срок менее 12 месяцев	1241			
	прочие краткосрочные финансовые вложения	1242	54 500		
Ф.4	Денежные средства и денежные эквиваленты	1250	12 047	7 122	46
	касса	1251	6 844	6 755	
	расчетные счета	1252	5 203	367	46
	валютные счета	1253			
	прочие денежные средства	1254			
	Прочие оборотные активы	1260	1 876	6	23
	Итого по разделу II	1200	662 687	668 037	2 512
	БАЛАНС	1600	7 260 419	6 921 008	9 238

Пояснения	Наименование показателя	Код строки	На 31 декабря 2014 г. (1)	На 31 декабря 2013 г. (2)	На 31 декабря 2012 г. (3)
	ПАССИВ				
	III. КАПИТАЛ И РЕЗЕРВЫ				
3.1.	Уставный капитал (складочный капитал, уставный фонд, вклады товарищей)	1310	5 884 192	100	100
3.1.	Собственные акции, выкупленные у акционеров	1320			
5.3.1., 5.1.1.	Переоценка внеоборотных активов	1340			
3.1.	Добавочный капитал (без переоценки)	1350	434 853	434 677	
3.1.	Резервный капитал	1360			
3.1.	Нераспределенная прибыль (непокрытый убыток)	1370	(508 554)	(229 212)	(572)
	прошлых лет	1371	(229 212)	(572)	(91)
	отчетного периода	1372	(279 342)	(228 640)	(481)
	Итого по разделу III	1300	5 810 491	205 565	(472)
	IV. ДОЛГОСРОЧНЫЕ ОБЯЗАТЕЛЬСТВА				
5.6.7.-5.6.8.	Заемные средства	1410	289 500	338 376	-
	кредиты банков, подлежащие погашению более, чем через 12 месяцев после отчетной даты	1411			
	займы, подлежащие погашению более чем через 12 месяцев после отчетной даты	1412	289 500	338 376	
5.7.2.	Отложенные налоговые обязательства	1420	11 115	4 488	16
5.7.1.	Оценочные обязательства	1430			
5.6.5.-5.6.6.	Прочие обязательства	1450			
	Итого по разделу IV	1400	300 615	342 864	16
	V. КРАТКОСРОЧНЫЕ ОБЯЗАТЕЛЬСТВА				
5.6.7.-5.6.8.	Заемные средства	1510	133 137	4 078	1 382
	кредиты банков, подлежащие погашению в течение 12 месяцев после отчетной даты	1511			
	займы, подлежащие погашению в течение 12 месяцев после отчетной даты	1512	133 137	4 078	1 382
5.6.5.-5.6.6.	Кредиторская задолженность	1520	994 303	6 360 621	8 312
	поставщики и подрядчики	1521	923 511	466 971	60
	векселя к уплате	1522			
	задолженность по оплате труда перед персоналом	1523	33 670	13 726	272
	задолженность перед государственными внебюджетными фондами	1524	10 962	9 527	
	задолженность по налогам и сборам	1525	15 507	13 113	24
	авансы полученные	1526	10 148	28	
	задолженность участникам (учредителям) по выплате доходов	1527			
	прочая кредиторская задолженность	1528	505	5 857 256	7 956
	Доходы будущих периодов	1530			
5.7.1.	Оценочные обязательства	1540	21 873	7 880	
	Прочие обязательства	1550			
	Итого по разделу V	1500	1 149 313	6 372 579	9 694
	БАЛАНС	1700	7 260 419	6 921 008	9 238



10

февраль

20 15 г.

Муртазалиев С.-Х.С.
(расшифровка подписи)

Главный бухгалтер

Хамзатов Л.М.
(подпись)

Хамзатов Л.М.

Отчет о финансовых результатах
за январь-декабрь 20 14 г.

Организация ОАО "Чеченэнерго"
Идентификационный номер налогоплательщика _____
Вид экономической деятельности передача электроэнергии
Организационно-правовая форма/форма собственности Открытое акционерное общество/ частная
Единица измерения: тыс. руб.

Форма по ОКУД	Коды
Дата (число, месяц, год)	0710002
по ОКПО	31. 12. 2014
ИНН	61503442
по ОКВЭД	2016081143
по ОКОПФ/ОКФС	40.10.2
по ОКЕИ	47/42
	384

Пояснения	Наименование показателя	Код	За 2014 г. (1)	За 2013 г. (2)
1	2	3	4	5
	Выручка	2110	2 095 380	401 961
	в том числе			
	выручка от передачи электроэнергии	2111	2 065 418	401 961
	выручка от техприсоединения	2112	572	
	выручка от организации функционирования и развитию ЕЭС России в части распределительного электросетевого комплекса	2113		
	выручка от перепродажи электроэнергии и мощности	2114		
	доходы от участия в других организациях	2115		
	доходы от аренды	2116	20 920	
	выручка от продажи прочей продукции, товаров, работ, услуг промышленного характера	2117	8 470	
	выручка от продажи прочей продукции, товаров, работ, услуг непромышленного характера	2118		
2.1.	Себестоимость продаж	2120	(2 176 842)	(601 639)
	в том числе			
	себестоимость передачи электроэнергии	2121	(2 148 652)	(601 639)
	себестоимость техприсоединения	2122	(572)	
	себестоимость организации функционирования и развитию ЕЭС России в части распределительного электросетевого комплекса	2123		
	себестоимость перепродажи электроэнергии и мощности	2124		
	себестоимость участия в других организациях	2125		
	себестоимость услуг аренды	2126	(18 342)	
	себестоимость прочей продукции, товаров, работ, услуг промышленного характера	2127	(9 276)	
	себестоимость прочей продукции, товаров, работ, услуг непромышленного характера	2128		
	Валовая прибыль (убыток)	2100	(81 462)	(199 678)
2.1.	Коммерческие расходы	2210		
2.1.	Управленческие расходы	2220	(230 892)	(64 055)
	Прибыль (убыток) от продаж	2200	(312 354)	(263 733)
	Доходы от участия в других организациях	2310		
	Проценты к получению	2320		
	Проценты к уплате	2330	(6 215)	(4 158)
5.11.	Прочие доходы	2340	65 057	40 068
5.11.	Прочие расходы	2350	(92 174)	(48 544)
	Прибыль (убыток) до налогообложения	2300	(345 686)	(276 367)
2.3.	Текущий налог на прибыль	2410		
2.3.	в т.ч. постоянные налоговые обязательства (активы)	2421	2 793	7 546
2.3.	Изменение отложенных налоговых обязательств	2430	(6 627)	(4 488)
2.3.	Изменение отложенных налоговых активов	2450	72 971	52 215
2.3.	Прочее	2460		
	Чистая прибыль (убыток)	2400	(279 342)	(228 640)

Пояснения	Наименование показателя	Код	За 2014 г. (1)	За 2013 г. (2)
5.1.1. 5.3.1.	СПРАВОЧНО Результат от переоценки внеоборотных активов, не включаемый в чистую прибыль (убыток) периода	2510		
3.2.	Результат от прочих операций, не включаемый в чистую прибыль (убыток) периода	2520		
	Совокупный финансовый результат периода	2500	(279 342)	(228 640)
2.2.	Результат от переоценки финансовых инструментов (р/о)	2900	-0,05650	-0,32080
2.2.	Результат от переоценки финансовых инструментов (р/о)	2910		




Муртазалиев С.-Х.С.
(расшифровка подписи)

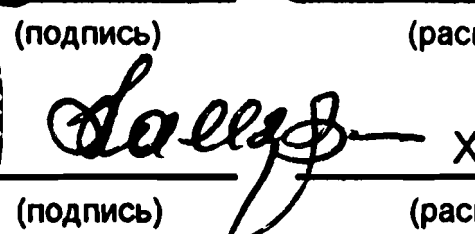
Главный бухгалтер Хамзатов Л.М.
(подпись)

2.1. Себестоимость реализованной продукции, работ, услуг по элементам затрат

Показатель		3а 2014 г.	3а 2013 г.
Наименование	Код		
1	2	3	4
Затраты на производство	6510	2 176 842	601 639
в том числе			
материальные затраты	6511	971 050	385 523
затраты на оплату труда	6512	366 547	102 363
отчисления на социальные нужды	6513	110 689	
амортизация	6514	365 029	72 409
прочие затраты	6515	363 527	41 344
Справочно: Изменение запасов и резервов (прирост [+], уменьшение [-]):	6520	-	-
в том числе			
незавершенного производства	6521		
готовой продукции	6522		
покупных товаров	6523		
товаров отгруженных	6524		
вспомогательного сырья	6525		
Итого себестоимость реализованной продукции (товаров, работ, услуг)	6500	2 176 842	601 639
в том числе:			
себестоимость реализованных товаров	6530		
услуг управления на сторону	6540		
Коммерческие расходы	6550	-	-
в том числе			
материальные затраты	6551		
затраты на оплату труда	6552		
отчисления на социальные нужды	6553		
амортизация	6554		
прочие затраты	6555		
Управленческие расходы	6560	230 892	64 055
в том числе			
материальные затраты	6561	1 702	483
затраты на оплату труда	6562	73 863	21 169
отчисления на социальные нужды	6563	21 584	206
амортизация	6564	11 575	8 819
прочие затраты	6565	122 168	33 378




 (подпись) Муртазалиев С.-Х.С.
 (расшифровка подписи)


 (подпись) Хамзатов Л.М.
 (расшифровка подписи)

19 февраля 2015 г.

2.2. Прибыль, приходящаяся на одну акцию, разведенная прибыль на акцию

Показатель		3а 2014 год	3а 2013 год
Наименование	Код		
1	2	3	4
Чистая прибыль (непокрытый убыток) отчетного периода	6610	(279 342)	(228 640)
Дивиденды по привилегированным акциям ³	6611		
Базовая прибыль (убыток) отчетного периода	6612	(279 342)	(228 640)
Средневзвешенное количество обыкновенных акций, находящихся в обращении в течение отчетного года.	6613	5 884 192 000	100 000
Базовая прибыль (убыток) на акцию (руб)	6620	-0,056500	-0,320800
Средневзвешенная рыночная стоимость одной обыкновенной акции	6621		
Возможный прирост прибыли и средневзвешенного количества акций в обращении	6630	X	X
В результате конвертации привилегированных акций в обыкновенные акции	6631	X	X
возможный прирост прибыли	66311		
дополнительное количество акций	66312		
В результате конвертации облигаций в обыкновенные акции	6632	X	X
возможный прирост прибыли	66321		
дополнительное количество акций	66322		
В результате исполнения договоров купли-продажи акций по цене, ниже рыночной	6633	X	X
договорная цена приобретения	66331		
возможный прирост прибыли	66332		
дополнительное количество акций	66333		
Разведенная прибыль на акцию	6640	0,0000	0,0000
скорректированная величина базовой прибыли	6641		
скорректированная величина средневзвешенного количества акций в обращении	6642		



Директор

Чеченэнерго

Февраля

20 15 г.

Муртазалие С-Х.С.
(расшифровка подписи)

Главный бухгалтер

Хамзатов Л.М.


2.3. Налогообложение прибыли

Показатель	Код	За 2014 год	За 2013 год
1	2	3	4
Прибыль (убыток) до налогообложения	6710	(345 686)	(276 367)
в том числе облагаемая по ставке: 20%	67101	(318 717)	(276 367)
другим ставкам	67102		
необлагаемая	67103	(26 969)	
Постоянные разницы	6711		
Справочно: постоянные разницы, корреспондирующие с временными разницами	67111		
Изменение временных вычитаемых разниц	6712		
Изменение временных налогооблагаемых разниц	6713		
Налоговая база	6714	(345 686)	(276 367)
Расход (доход) по налогу на прибыль	6720	(69 137)	(55 273)
Условный расход (доход) по налогу на прибыль	6721	(69 137)	(55 273)
Постоянное налоговое обязательство (актив)	6722	2 793	7 546
Справочно: изменение отложенных налогов, отнесённое на прибыли и убытки	67221		
Расход (доход) по отложенным налогам	6723	66 344	47 727
в том числе:			
изменение отложенного налогового актива	67231	72 971	52 215
изменение отложенного налогового обязательства	67232	(6 627)	(4 488)
Текущий налог на прибыль	6724		
Уточнение сумм налога на прибыль за прошлые налоговые периоды	6725		
Иные налоговые платежи и санкции из прибыли	6730		
в том числе по существенным статьям	6731		
Прибыль (убыток) от обычной деятельности	6740	(279 342)	(228 640)

Руководитель

Главный бухгалтер




(подпись)

Муртазалиев С.-Х.С
(расшифровка подписи)


(подпись)

Хамзатов Л.М.
(расшифровка подписи)

Отчет об изменениях капитала
за 20 14 год

Организация ОАО "Чеченэнерго"
Идентификационный номер налогоплательщика
деятельности Передача электроэнергии
Организационно-правовая форма/форма собственности открытое акционерное общество/частная
Единица измерения: тыс. руб.

Форма по ОКУД	Коды
Дата (число, месяц, год)	0710003
по ОКПО	31 12 2014
ИНН	61503442
по ОКВЭД	2016081143
по ОКОПФ/ОКФС	40.10.12
по ОКЕИ	47 42
	384

3.1. Движение капитала

Наименование показателя	Код	Уставный капитал	Собственные акции, выкупленные у акционеров	Добавочный капитал	Резервный капитал	Нераспределенная прибыль (непокрытый убыток)	Итого
Величина капитала на 31 декабря 20 12 г. (1)	3100	100	-	-	-	(572)	(472)
За 20 13 г. (2)							
Увеличение капитала - всего:	3210	-	-	434 677	-	-	434 677
в том числе:							
чистая прибыль	3211	x	x	x	x		-
переоценка имущества	3212	x	x		x		-
доходы, относящиеся непосредственно на увеличение капитала	3213	x	x	434 677	x		434 677
дополнительный выпуск акций	3214				x	x	-
увеличение номинальной стоимости акций	3215		x		x		x
реорганизация юридического лица	3216						-
Уменьшение капитала - всего:	3220	-	-	-	-	(228 640)	(228 640)
в том числе:							
убыток	3221	x	x	x	x	(228 640)	(228 640)
переоценка имущества	3222	x	x		x		-
расходы, относящиеся непосредственно на уменьшение капитала	3223	x	x		x		-
уменьшение номинальной стоимости акций	3224			x	x		-
уменьшение количества акций	3225			x	x		-
реорганизация юридического лица	3226						-
дивиденды	3227	x	x	x	x		-
Изменение добавочного капитала	3230	x	x		x		x
Изменение резервного капитала	3240	x	x	x			x
Величина капитала на 31 декабря 20 13 г. (2)	3200	100	-	434 677	-	(229 212)	205 565
За 20 14 г. (3)							
Увеличение капитала - всего:	3310	5 884 092	-	176	-	-	5 884 268
в том числе:							
чистая прибыль	3311	x	x	x	x		-
переоценка имущества	3312	x	x		x		-
доходы, относящиеся непосредственно на увеличение капитала	3313	x	x	176	x		176
дополнительный выпуск акций	3314	5 884 092			x	x	5 884 092
увеличение номинальной стоимости акций	3315		x		x		x
реорганизация юридического лица	3316						-
Уменьшение капитала - всего:	3320	-	-	-	-	(279 342)	(279 342)
в том числе:							
убыток	3321	x	x	x	x	(279 342)	(279 342)
переоценка имущества	3322	x	x		x		-
расходы, относящиеся непосредственно на уменьшение капитала	3323	x	x		x		-
уменьшение номинальной стоимости акций	3324		x	x	x		-
уменьшение количества акций	3325			x	x		-
реорганизация юридического лица	3326						-
дивиденды	3327	x	x	x	x		-
Изменение добавочного капитала	3330	x	x		x		x
Изменение резервного капитала	3340	x	x	x			x
Величина капитала на 31 декабря 20 14 г. (3)	3300	5 884 192	-	434 853	-	(508 554)	5 810 491

3.2. Корректировки в связи с изменением учетной политики и исправлением ошибок

Наименование показателя	Код	На 31 декабря 2012 г.	Изменение капитала за 2013 год		На 31 декабря 2013 г.
			за счет чистой прибыли	за счет иных факторов	
Капитал - всего					
до корректировок	3400	(472)	206 037	-	205 565
корректировка в связи с:					
изменением учетной политики	3410	-	-	-	-
исправлением ошибок	3420	-	-	-	-
после корректировок	3500	(472)	206 037	-	205 565
в том числе:					
нераспределенная прибыль (непокрытый убыток):					
до корректировок	3401	(572)	(228 640)		(229 212)
корректировка в связи с:					
изменением учетной политики	3411				-
исправлением ошибок	3421				-
после корректировок	3501	(572)	(228 640)	-	(229 212)
другие статьи капитала, по которым осуществлены корректировки:					
до корректировок	3402	100	434 677	-	434 777
Уставный капитал	34021	100			100
Собственные акции, выкупленные у акционеров	34022	-			-
Добавочный капитал	34023	-	434 677	-	434 677
Резервный капитал	34024	-		-	-
корректировка в связи с:					
изменением учетной политики	3412				-
исправлением ошибок	3422				-
после корректировок	3502	100	434 677	-	434 777

3.3. Чистые активы

Наименование показателя	Код	На 31 декабря 2014 г.	На 31 декабря 2013 г.	На 31 декабря 2012 г.
Чистые активы	3600	5 810 491	205 565	-472

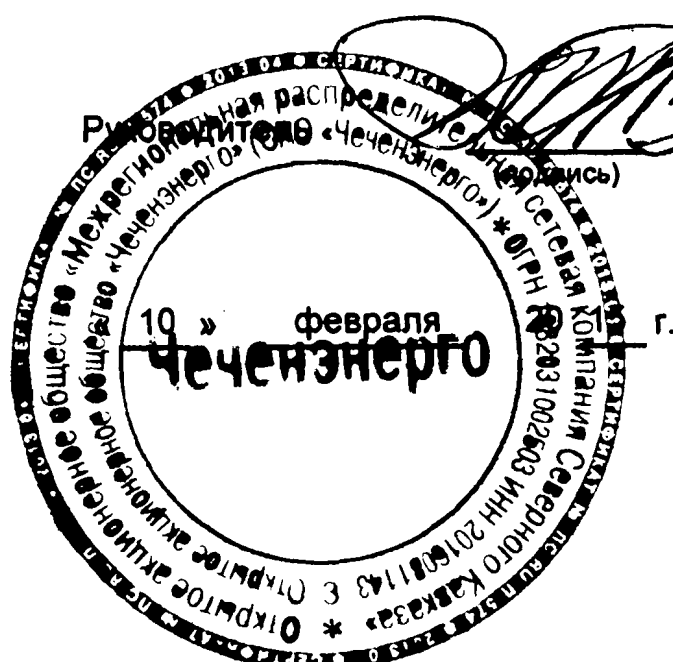
Руководитель _____
(подпись)
" 10 " _____ февраля 20 15 г.

Муртазалиев С-Х.С. _____
(расшифровка подписи)




**3.4. Расчет оценки стоимости
чистых активов акционерного общества**

Наименование показателя		Код строки бухгалтерского баланса	На 31 декабря 2014 г. (8)	На 31 декабря 2013 г. (7)	На 31 декабря 2012 г. (6)
1		2	3	4	5
I.	Активы				
1.	Нематериальные активы	1110	-	-	-
2.	Результаты исследований и разработок	1120	-	-	-
3.	Нематериальные поисковые активы	1130	-	-	-
4.	Материальные поисковые активы	1140	-	-	-
5.	Основные средства	1150	6 472 534	6 300 644	6 614
6.	Доходные вложения в материальные ценности	1160	-	-	-
7.	Долгосрочные и краткосрочные финансовые	1170 + 1240	54 500	-	-
8.	Прочие внеоборотные активы ²	1180+1190	125 298	52 327	112
9.	Запасы	1210	74 377	18 932	-
10.	Налог на добавленную стоимость по приобретенным ценностям	1220	-	-	-
11.	Дебиторская задолженность ³	1230	519 787	541 977	2 443
12.	Денежные средства и денежные эквиваленты	1250	12 047	7 122	46
13.	Прочие оборотные активы ¹	1260	1 876	6	23
14.	Итого активы, принимаемые к расчету (сумма данных пунктов 1 - 13)		7 260 419	6 921 008	9 238
II.	Обязательства				
15.	Долгосрочные заемные средства	1410	289 500	338 376	-
16.	Отложенные налоговые обязательства	1420	11 115	4 488	16
17.	Оценочные обязательства	1430+1540	21 873	7 880	-
18.	Прочие долгосрочные обязательства	1450	-	-	-
19.	Краткосрочные заемные средства	1510	133 137	4 078	1 382
20.	Кредиторская задолженность ⁴	1520	994 303	6 360 621	8 312
21.	Прочие краткосрочные обязательства ⁵	1550	-	-	-
22.	Итого обязательства, принимаемые к расчету (сумма данных пунктов 15 - 21)		1 449 928	6 715 443	9 710
23.	Стоимость чистых активов акционерного общества (итого активы, принимаемые к расчету (стр. 14) минус итог обязательств, принимаемые к расчету (стр. 22))		5 810 491	205 565	(472)



Муртазалиев С.-Х.С.
(расшифровка подписи)

Главный бухгалтер

 - Хамзатов Л.М.

Отчет о движении денежных средств
за _____ год 20 14 г.


Организация ОАО "Чеченэнерго"
Идентификационный номер налогоплательщика _____
Вид экономической деятельности Передача электрической энергии
Организационно-правовая форма/форма собственности открытое акционерное общество частная

Форма по ОКУД	Коды		
Дата (число, месяц, год)	31	12	2014
по ОКПО	61503442		
ИНН	2016081143		
по ОКВЭД	40.10.2		
по ОКОПФ/ОКФС	47/42		
по ОКЕИ	384		

Единица измерения: тыс. руб.

Наименование показателя	Код	За год 2014 г.	За год 2013 г.
1	2	3	4
Денежные потоки от текущих операций			
Поступления - всего	4110	1 503 994	122 274
в том числе:			
от продажи продукции, товаров, работ и услуг	4111	1 100 199	121 408
в т.ч. от продажи продукции, товаров, работ и услуг материнским, дочерним и зависимым компаниям	411101		
арендных платежей, лицензионных платежей, роялти, комиссионных и иных аналогичных платежей	4112	514	866
в т.ч. от арендных платежей, лицензионных платежей, роялти, комиссионных и иных аналогичных платежей от материнских, дочерних и зависимых компаний	411201		866
от перепродажи финансовых вложений	4113		
в т.ч. от перепродажи финансовых вложений материнским, дочерним и зависимым компаниям	411301		
прочие поступления	4119	403 281	
в т.ч. прочие поступления от материнских, дочерних и зависимых компаний	411901		
Платежи - всего	4120	(1 079 309)	(175 473)
в том числе:			
поставщикам (подрядчикам) за сырье, материалы, работы, услуги	4121	(466 714)	(40 227)
в т.ч. поставщикам (подрядчикам) за сырье, материалы, работы, услуги материнских, дочерних и зависимых компаний	412101		
в связи с оплатой труда работников	4122	(536 977)	(87 862)
процентов по долговым обязательствам	4123		
в т.ч. процентов по долговым обязательствам материнским, дочерним и зависимым компаниям	412301		
налога на прибыль организаций	4124		
прочие платежи	4129	(75 618)	(47 384)
в т.ч. прочие платежи материнским, дочерним и зависимым компаниям	412901		
Сальдо денежных потоков от текущих операций	4100	424 685	(53 199)
Денежные потоки от инвестиционных операций			
Поступления - всего	4210		
в том числе:			
от продажи внеоборотных активов (кроме финансовых вложений)	4211		
в т.ч. от продажи внеоборотных активов (кроме финансовых вложений) материнским, дочерним и зависимым компаниям	421101		
от продажи акций других организаций (долей участия)	4212		
в т.ч. от продажи акций других организаций (долей участия) материнским, дочерним и зависимым компаниям	421201		
от возврата предоставленных займов, от продажи долговых ценных бумаг (прав требования денежных средств к другим лицам)	4213		
в т.ч. от возврата предоставленных займов, от продажи долговых ценных бумаг (прав требования денежных средств к другим лицам) материнских, дочерних и зависимых компаний	421301		
дивидендов, процентов по долговым финансовым вложениям и аналогичных поступлений от долевого участия в других организациях	4214		
в т.ч. дивидендов, процентов по долговым финансовым вложениям и аналогичных поступлений от долевого участия в других организациях от материнских, дочерних и зависимых компаний	421401		
прочие поступления	4219		
в т.ч. прочие поступления от материнских, дочерних и зависимых компаний	421901		
Платежи - всего	4220	(456 424)	(278 101)
в том числе:			
в связи с приобретением, созданием, модернизацией, реконструкцией и подготовкой к использованию внеоборотных активов	4221	(456 424)	(278 101)
в т.ч. платежи материнским, дочерним и зависимым компаниям в связи с приобретением, созданием, модернизацией, реконструкцией и подготовкой к использованию внеоборотных активов	422101		
в связи с приобретением акций других организаций (долей участия)	4222		
в т.ч. платежи материнским, дочерним и зависимым компаниям в связи с приобретением акций других организаций (долей участия)	422201		
в связи с приобретением долговых ценных бумаг (прав требования денежных средств к другим лицам), предоставление займов другим лицам	4223		
в т.ч. платежи материнским, дочерним и зависимым компаниям в связи с приобретением долговых ценных бумаг (прав требования денежных средств к другим лицам), предоставление займов другим лицам	422301		
процентов по долговым обязательствам, включаемым в стоимость инвестиционного актива	4224		
в т.ч. процентов по долговым обязательствам, включаемым в стоимость инвестиционного актива материнским, дочерним и зависимым компаниям	422401		
прочие платежи	4229		
в т.ч. прочие платежи материнским, дочерним и зависимым компаниям	422901		
Сальдо денежных потоков от инвестиционных операций	4200	(456 424)	(278 101)

Наименование показателя	Код	За год 2 014	За год 2 013
Денежные потоки от финансовых операций			
Поступление - всего	4310	216 665	338 376
в том числе:			
получение кредитов и займов	4311	216 665	338 376
в т.ч. получение кредитов и займов от материнских, дочерних и зависимых компаний	431101		
денежных вкладов собственников (участников)	4312		
в т.ч. денежных вкладов собственников (участников) материнских, дочерних и зависимых компаний	431201		
от выпуска акций, увеличения долей участия	4313		
в т.ч. от выпуска акций, увеличения долей участия материнских, дочерних и зависимых компаний	431301		
от выпуска облигаций, векселей и других долговых ценных бумаг и др.	4314		
в т.ч. от выпуска облигаций, векселей и других долговых ценных бумаг и др. материнских, дочерних и зависимых компаний	431401		
прочие поступления	4319		
в т.ч. прочие поступления от материнских, дочерних и зависимых компаний	431901		
Платежи - всего	4320	(180 001)	-
в том числе:			
собственникам (участникам) в связи с выкупом у них акций (долей участия) организации или их выходом из состава участников	4321		
в т.ч. собственникам (участникам) в связи с выкупом у них акций (долей участия) организации или их выходом из состава участников материнских, дочерних и зависимых компаний	432101		
на уплату дивидендов и иных платежей по распределению прибыли в пользу собственников (участников)	4322		
в т.ч. на уплату дивидендов и иных платежей по распределению прибыли в пользу собственников (участников) материнских, дочерних и зависимых компаний	432201		
в связи с погашением (выкупом) векселей и других долговых ценных бумаг, возврат кредитов и займов	4323	(180 000)	
в т.ч. в связи с погашением (выкупом) векселей и других долговых ценных бумаг, возврат кредитов и займов материнским, дочерним и зависимым компаниям	432301		
прочие платежи	4329	(1)	
в т.ч. прочие платежи материнским, дочерним и зависимым компаниям	432901		
Сальдо денежных потоков от финансовых операций	4300	36 664	338 376
Сальдо денежных потоков за отчетный период	4400	4 928	7 076
Остаток денежных средств и денежных эквивалентов на начало отчетного периода	4450	7 122	46
Остаток денежных средств и денежных эквивалентов на конец отчетного периода	4500	12 047	7 122
Величина влияния изменений курса иностранной валюты по отношению к рублю	4490		



С.Х.С.Муртазалиев
(расшифровка подписи)

Главный бухгалтер

Л.М.Хамзатов
(расшифровка подписи)

5.3. Основные средства

5.3.1. Наличие и движение основных средств

Наименование показателя	Код	Период	На начало года			Изменения за период							На конец периода		
			первоначальная стоимость	накопленная амортизация	остаточная стоимость	поступило	накопленная амортизация по поступившим объектам			начислено амортизации	переоценка		первоначальная стоимость	накопленная амортизация	остаточная стоимость
								первоначальная стоимость	накопленная амортизация		первоначальная стоимость	накопленная амортизация			
1	2	3	4	5	6	7	8	9	10	11	12	13	14	15	16
Основные средства (без учета доходных вложений в материальные ценности) - всего	5200	за 2014 г.	5 285 422	(115 969)	5 169 453	592 956	-	(6 012)	-	(376 604)	-	-	5 872 366	(492 573)	5 379 793
	5210	за 2013 г.	6 695	(81)	6 614	5 278 727	-	-	-	(115 888)	-	-	5 285 422	(115 969)	5 169 453
в том числе:															
Амортизируемые основные средства - всего:	5201	за 2014 г.	5 285 422	(115 969)	5 169 453	592 956	-	(6 012)	-	(376 604)	-	-	5 872 366	(492 573)	5 379 793
	5211	за 2013 г.	6 695	(81)	6 614	5 278 727	-	-	-	(115 888)	-	-	5 285 422	(115 969)	5 169 453
в том числе:															
производственные здания	52011	за 2014 г.	247 056	(4 966)	242 090	24 515				(11 917)			271 571	(16 883)	254 688
	52111	за 2013 г.			-	247 056				(4 966)			247 056	(4 966)	242 090
сооружения, кроме ЛЭП	52012	за 2014 г.	1 065 566	(25 668)	1 039 898	240 157				(84 136)			1 305 723	(109 804)	1 195 919
	52112	за 2013 г.			-	1 065 566				(25 668)			1 065 566	(25 668)	1 039 898
линии электропередачи и устройства к ним	52013	за 2014 г.	3 492 544	(66 535)	3 426 009	217 604				(229 502)			3 710 148	(296 037)	3 414 111
	52113	за 2013 г.			-	3 492 544				(66 535)			3 492 544	(66 535)	3 426 009
машины и оборудование по производству электроэнергии, подстанций, оборудование для преобразования электроэнергии	52014	за 2014 г.	422 880	(15 542)	407 338	108 943		(6 012)		(41 480)			525 811	(57 022)	468 789
	52114	за 2013 г.			-	422 880				(15 542)			422 880	(15 542)	407 338
производственный и хозяйственный инвентарь	52015	за 2014 г.	903	(11)	892					(253)			903	(264)	639
	52115	за 2013 г.			-	903				(11)			903	(11)	892
прочие	52016	за 2014 г.	56 473	(3 247)	53 226	1 737				(9 316)			58 210	(12 563)	45 647
	52116	за 2013 г.	6 695	(81)	6 614	49 778				(3 166)			56 473	(3 247)	53 226

Наименование показателя	Код	Период	На начало года			Изменения за период							На конец периода		
			первоначальная стоимость	накопленная амортизация	остаточная стоимость	поступило	накопленная амортизация по поступившим объектам			начислено амортизации	переоценка		первоначальная стоимость	накопленная амортизация	остаточная стоимость
								первоначальная стоимость	накопленная амортизация		первоначальная стоимость	накопленная амортизация			
1	2	3	4	5	6	7	8	9	10	11	12	13	14	15	16
Объекты с неограниченным сроком полезного использования, не амортизируемые - всего	5202	за 2014 г.	-	-	-	-	-	-	-	-	-	-	-	-	-
	5212	за 2013 г.	-	-	-	-	-	-	-	-	-	-	-	-	-
в том числе:															
земельные участки	52021	за 2014 г.	-	-	-								-	-	-
	52121	за 2013 г.			-								-	-	-
объекты природопользования	52022	за 2014 г.	-	-	-								-	-	-
	52122	за 2013 г.			-								-	-	-
Капитальные вложения на коренное улучшение земель	5203	за 2014 г.	-	-	-								-	-	-
	5213	за 2013 г.			-								-	-	-
Учтено в составе доходных вложений в материальные ценности - всего	5220	за 2014 г.	-	-	-	-	-	-	-	-	-	-	-	-	-
	5230	за 2013 г.	-	-	-	-	-	-	-	-	-	-	-	-	-
в том числе:					-										
имущество для передачи в лизинг	5221	за 2014 г.	-	-	-								-	-	-
	5231	за 2013 г.			-								-	-	-
имущество предоставляемое по договору аренды	5222	за 2014 г.	-	-	-								-	-	-
	5232	за 2013 г.			-								-	-	-

(1) - указывается отчетный год

(2) - указывается предыдущий год

5.3.2.Сроки полезного использования и методы начисления амортизации

Наименование показателя	Код	Установленный срок полезного использования (в месяцах)	Методы начисления амортизации
1	2	3	4
Производственные здания	7001	360	линейный
Сооружения, кроме ЛЭП	7002	181	линейный
Линии электропередачи и устройства к ним	7003	180	линейный
Машины и оборудование по производству электроэнергии, подстанций, оборудование для преобразования электроэнергии	7004	181	линейный
Производственный и хозяйственный инвентарь	7005	60	линейный
Прочие	7006	85	линейный

5.3.4. Иное использование основных средств

Наименование показателя	Код	На <u>31 декабря</u> 2014 г. (1)	На <u>31 декабря</u> 2013 г. (2)	На <u>31 декабря</u> 2012 г. (3)
1	2	3	4	5
Переданные в аренду основные средства, числящиеся на балансе	5280	35 371		6 695
Переданные в аренду основные средства, числящиеся за балансом	5281			
Полученные в аренду основные средства, числящиеся на балансе	5282			
Полученные в аренду основные средства, числящиеся за балансом	5283	1 028 799	1 024 808	
Объекты недвижимости, принятые в эксплуатацию и фактически используемые, находящиеся в процессе государственной регистрации	5284	3 112 943	2 736 179	
Основные средства, переведенные на консервацию	5285			
Иное использование основных средств (зalog и др.)	5286			

(1) - указывается отчетная дата отчетного периода

(2) - указывается предыдущий год

(3) - указывается год, предшествующий предыдущему

5.3.5. Незавершенные капитальные вложения

Наименование показателя	Код	Период	На начало года	Изменения за период			На конец периода
				затраты за период	списано	принято к учету в качестве основных средств или увеличена стоимость	
1	2	3	4	5	6	7	8
Незавершенное строительство и незаконченные операции по приобретению, модернизации и т.п. основных средств - всего	5240	за 20 14 г. (1)	1 131 191	751 616	(17 234)	(772 832)	1 092 741
	5250	за 20 13 г. (2)	-	6 413 425	-	(5 282 234)	1 131 191
в том числе:							
Производственного назначения	5241	за 20 14 г. (1)	1 131 191	751 616	(17 234)	(772 832)	1 092 741
	5251	за 20 13 г. (2)	-	6 413 425	-	(5 282 234)	1 131 191
незавершенное строительство	52411	за 20 14 г. (1)	1 124 455	508 862		(556 453)	1 076 864
	52511	за 20 13 г. (2)		4 806 025		(3 681 570)	1 124 455
приобретение основных средств	52412	за 20 14 г. (1)	-	36 503		(36 503)	-
	52512	за 20 13 г. (2)		1 597 157		(1 597 157)	-
оборудование к установке	52413	за 20 14 г. (1)	6 736	206 251	(17 234)	(179 876)	15 877
	52513	за 20 13 г. (2)		10 243		(3 507)	6 736
прочие	52414	за 20 14 г. (1)	-				-
	52514	за 21 13 г. (2)					-
Непроизводственного назначения	5242	за 20 14 г. (1)	-	-	-	-	-
	5252	за 20 13 г. (2)	-	-	-	-	-
незавершенное строительство	52421	за 20 14 г. (1)	-				-
	52521	за 20 13 г. (2)					-
приобретение основных средств	52422	за 20 14 г. (1)	-				-
	52522	за 20 13 г. (2)					-
оборудование к установке	52423	за 20 14 г. (1)					
	52523	за 20 13 г. (2)					
прочие	52424	за 20 14 г. (1)	-				-
	52524	за 20 13 г. (2)					-

(1) - указывается отчетный год

(2) - указывается предыдущий год

1

1

[illegible]

Наименование показателя	Код	Период	На начало года		Изменения за период					На конец периода	
			перво-начальная стоимость	накопленная корректировка	поступило	выбыло (погашено)		начисление процентов (включая доведение перво-начальной стоимости до номинальной)	текущей рыночной стоимости (убытков от обесценения)	перво-начальная стоимость	накопленная корректировка
						перво-начальная стоимость	накопленная корректировка				
1	2	3	4	5	6	7	8	9	10	11	12
Вклады в уставные (складочные) капиталы других обществ - всего	53071	за 20 14 г. (1)	-	-						-	-
	53171	за 20 13 г. (2)								-	-
Государственные и муниципальные ценные бумаги	53072	за 20 14 г. (1)	-	-						-	-
	53172	за 20 13 г. (2)								-	-
Ценные бумаги других организаций - всего	53073	за 20 14 г. (1)	-	-						-	-
	53173	за 20 13 г. (2)								-	-
в том числе:											
долговые ценные бумаги (облигации, векселя)	530731	за 20 14 г. (1)	-	-						-	-
	531731	за 20 13 г. (2)								-	-
Прочие	53074	за 20 14 г. (1)	-	-						-	-
	53174	за 20 13 г. (2)								-	-
Краткосрочные ФВ, по которым текущая рыночная стоимость не определяется - всего	5307	за 20 14 г. (1)	-	-	54 500					54 500	-
	5317	за 20 13 г. (2)								-	-
Финансовых вложений - ИТОГО	5300	за 20 14 г. (1)	-	-	54 500	-	-	-	-	54 500	-
	5310	за 20 13 г. (2)	-	-	-	-	-	-	-	-	-

(1) - указывается отчетный год
(2) - указывается предыдущий год

5.5. Материально-производственные запасы

5.5.1. Наличие и движение запасов

Наименование показателя	Код	Период	На начало года		Изменения за период					На конец периода	
			себе-стоимость	величина резерва под снижение стоимости	поступления и затраты	выбыло		убытков от снижения стоимости	оборот запасов между их группами (видами)	себе-стоимость	величина резерва под снижение стоимости
1	2	3	4	5	6	7	8	9	10	11	12
Запасы - всего	5400	за 20 14 г. (1)	18 932	-	359 630	(304 185)	-	-	x	74 377	-
	5420	за 20 13 г. (2)	-	-	91 100	(72 168)	-	-	x	18 932	-
сырье и материалы	5401	за 20 14 г. (1)	18 932	-	359 630	(304 185)				74 377	-
	5421	за 20 13 г. (2)			91 100	(72 168)				18 932	-
незавершенное производство	5402	за 20 14 г. (1)	-	-							-
	5422	за 20 13 г. (2)									-
товары отгруженные	5403	за 20 14 г. (1)	-	-							-
	5423	за 20 13 г. (2)									-
готовая продукция и товары	5404	за 20 14 г. (1)	-	-							-
	5424	за 20 13 г. (2)									-
прочие запасы и затраты	5405	за 20 14 г. (1)	-	-							-
	5425	за 20 13 г. (2)									-

(1) - указывается отчетный год

(2) - указывается предыдущий год

Проверка: себестоимость за минусом резерва

Запасы - всего	5400	за 20 14 г. (1)	-
	5420	за 20 13 г. (2)	-

оборот запасов =0 себестоимость за минусом резерва

-	-
	-

5.6 Дебиторская и кредиторская задолженность

5.6.1. Наличие и движение дебиторской задолженности

[illegible]

[illegible]

[illegible]

Наименование показателя	Код	Период	На начало года		Изменения за период								На конец периода		
			учтенная по условиям договора	величина резерва по сомнительным долгам	поступление								перевод из долго- в кратко- срочную задолженность	учтенная по условиям договора	величина резерва по сомни- тельным долгам
					в результате хозяйственных операций (сумма долга по сделке операции)	причитающиеся проценты, штрафы и иные начисления	начисление резерва	погашение	списание за счет ранее начисленного резерва	списание на финансовый результат	восстановление резерва				
1	2	3	4	5	6	7	8	9	10	11	12	13	14	15	
задолженность участников (учредителей) по взносам в уставный капитал	5514	за 20 14 г. (1)	-	-									-	-	
	5534	за 20 13 г. (2)											-	-	
Задолженность дочерних и зависимых обществ по дивидендам	5515	за 20 14 г. (1)	-	-									-	-	
	5535	за 20 13 г. (2)											-	-	
Прочая дебиторская задолженность	5516	за 20 14 г. (1)	539 817	-	968 263	-	-	(1 348 703)	-	-	-	-	159 377	-	
	5536	за 20 13 г. (2)	1 271	-	696 813	-	-	(158 267)	-	-	-	-	539 817	-	
в том числе:															
беспроцентные векселя	55161	за 20 14 г. (1)	-	-									-	-	
	55361	за 20 13 г. (2)											-	-	
переплата по налогам и сборам	55162	за 20 14 г. (1)	539 664	-	501 496			(895 199)					145 961	-	
	55362	за 20 13 г. (2)	1 271		617 988			(79 595)					539 664	-	
реализация имущества	55163	за 20 14 г. (1)	-	-									-	-	
	55363	за 20 13 г. (2)											-	-	
прочие	55164	за 20 14 г. (1)	153	-	466 767			(453 504)					13 416	-	
	55364	за 20 13 г. (2)			78 825			(78 672)					153	-	
Из общей суммы краткосрочной дебиторской задолженности:	5517	за 20 14 г. (1)	-	-	-	-	-	-	-	-	-	-	-	-	
	5537	за 20 13 г. (2)	-	-	-	-	-	-	-	-	-	-	-	-	
задолженность дочерних обществ	55171	за 20 14 г. (1)	-	-									-	-	
	55371	за 20 13 г. (2)											-	-	
задолженность зависимых обществ	55172	за 20 14 г. (1)	-	-									-	-	
	55372	за 20 13 г. (2)											-	-	
Итого	5500	за 20 14 г. (1)	541 977	-	3 517 243	-	(24 564)	(3 514 869)	-	-	-	-	544 351	(24 564)	
	5520	за 20 13 г. (2)	2 443	-	698 961	-	(1 160)	(158 267)	(1 160)	-	-	-	541 977	-	

(1) - указывается отчетный год
(2) - указывается предыдущий год

5.6.2. Резерв по сомнительным долгам

Показатель		На начало года	Изменения за период		На конец периода
Наименование	Код		Создание резерва	Списание резерва	
1	2	3	4	5	6
Расчеты с покупателями и заказчиками	7310	-	24 564	-	24 564
в том числе:					
по передаче электроэнергии	7311	-	24 564		24 564
по техприсоединению	7312				-
по организации функционирования и развитию ЕЭС России в части распределительного электросетевого комплекса	7313				-
по перепродаже электроэнергии и мощности	7314				-
по доходам от аренды	7315				-
прочие	7316				-
Авансы выданные	7330				-
Прочая дебиторская задолженность	7320				-
Итого	7300	-	24 564	-	24 564

5.6.3. Просроченная дебиторская задолженность

Наименование показателя	Код	На 31 декабря 2014 г. (1)		На 31 декабря 2013 г. (2)		На 31 декабря 2012 г. (3)	
		учтенная по условиям договора	балансовая стоимость (за вычетом резерва по сомнительным долгам)	учтенная по условиям договора	балансовая стоимость (за вычетом резерва по сомнительным долгам)	учтенная по условиям договора	балансовая стоимость (за вычетом резерва по сомнительным долгам)
1	2	3	4	5	6	7	8
Всего	5540	305 813	281 249	-	-	-	-
В том числе:							
Расчеты с покупателями и заказчиками, в том числе	5541	145 809	121 245	-	-	-	-
по передаче электроэнергии	55411	121 927	116 002				
по техприсоединению	55412						
по организации функционирования и развитию ЕЭС России в части распределительного электросетевого комплекса	55413						
по перепродаже электроэнергии и мощности	55414						
по доходам от аренды	55415	5 243	5 243				
прочие	55416	18 639					
Прочая дебиторская задолженность	5542	160 004	160 004				

- (1) - указывается отчетная дата отчетного периода
(2) - указывается предыдущий год
(3) - указывается год предшествующий предыдущему

5.6.4. Разногласия со сбытовыми компаниями

Контрагент	На начало года		Изменения за период				На конец периода	
			Начислено за период (оборот по Дт, тыс.руб.)		Оплачено за период (оборот по Кт, тыс.руб.)			
	данные Общества	данные контрагента	данные Общества	данные контрагента	данные Общества	данные контрагента	данные Общества	данные контрагента
1	2	3	4	5	6	7	8	9
ОАО "Нурэнерго"			1 262 534	891 052			1 262 534	891 052
							-	-
							-	-
							-	-
							-	-
							-	-

5.6.5. Наличие и движение кредиторской задолженности

Наименование показателя	Код	Период	Остаток на начало года	Изменения за период					Остаток на конец периода
				поступление				перевод из долго- в краткосрочную задолженность	
				в результате хозяйственных операций (сумма долга по сделке, операции)	начисленные проценты, штрафы и иные начисления	погашение	списание на финансовый результат		
1	2	3	4	5	6	7	8	9	10
Долгосрочная кредиторская задолженность - всего	5551	за 20 14 г. (1)	-	-	-	-	-	-	-
	5571	за 20 13 г. (2)	-	-	-	-	-	-	-
в том числе:									
кредиторская задолженность поставщиков и подрядчиков	5552	за 20 14 г. (1)	-	-	-	-	-	-	-
	5572	за 20 13 г. (2)	-	-	-	-	-	-	-
в том числе:									
строительство	55521	за 20 14 г. (1)	-						-
	55721	за 20 13 г. (2)							-
прочие	55522	за 20 14 г. (1)	-						-
	55722	за 20 13 г. (2)							-
Прочая кредиторская задолженность	5553	за 20 14 г. (1)	-						-
	5573	за 20 13 г. (2)							-
Из общей суммы долгосрочной задолженности	5554	за 20 14 г. (1)	-	-	-	-	-	-	-
	5574	за 20 13 г. (2)	-	-	-	-	-	-	-
задолженность перед дочерними обществами	55541	за 20 14 г. (1)	-						-
	55741	за 20 13 г. (2)							-
задолженность перед зависимыми обществами	55542	за 20 14 г. (1)	-						-
	55742	за 20 13 г. (2)							-

Наименование показателя	Код	Период	Остаток на начало года	Изменения за период				перевод из долго- в краткосрочную задолженность	Остаток на конец периода
				поступление					
				в результате хозяйственных операций (сумма долга по сделке, операции)	начисленные проценты, штрафы и иные начисления	погашение	списание на финансовый результат		
1	2	3	4	5	6	7	8	9	10
Краткосрочная кредиторская задолженность - всего	5560	за 20 14 г. (1)	6 360 621	3 573 778	-	(8 940 096)	-	-	994 303
	5580	за 20 13 г. (2)	8 312	6 941 285	-	(588 976)	-	-	6 360 621
в том числе:									
Расчеты с поставщиками и подрядчиками	5561	за 20 14 г. (1)	466 971	2 336 221	-	(1 879 681)	-	-	923 511
	5581	за 20 13 г. (2)	60	942 371	-	(475 460)	-	-	466 971
в том числе:									
строительство	55611	за 20 14 г. (1)	-						-
	55811	за 20 13 г. (2)							-
прочие	55612	за 20 14 г. (1)	466 911	2 336 221		(1 879 681)			923 451
	55812	за 20 13 г. (2)		942 371		(475 460)			466 911
Авансы полученные	5562	за 20 14 г. (1)	28	536 858	-	(526 738)	-	-	10 148
	5582	за 20 13 г. (2)	-	10 028	-	(10 000)	-	-	28
в том числе:									
по передаче электроэнергии	55621	за 20 14 г. (1)	-						-
	55821	за 20 13 г. (2)							-
по техприсоединению	55622	за 20 14 г. (1)	28	536 858		(526 738)			10 148
	55822	за 20 13 г. (2)		10 028		(10 000)			28
по организации функционирования и развитию ЕЭС России в части распределительного электросетевого комплекса	55623	за 20 14 г. (1)	-						-
	55823	за 20 13 г. (2)							-
от перепродажи электроэнергии и мощности	55624	за 20 14 г. (1)	-						-
	55824	за 20 13 г. (2)							-

Наименование показателя	Код	Период	Остаток на начало года	Изменения за период					Остаток на конец периода
				поступление				перевод из долго- в краткосрочную задолженность	
				в результате хозяйственных операций (сумма долга по сделке, операции)	начисленные проценты, штрафы и иные начисления	погашение	списание на финансовый результат		
1	2	3	4	5	6	7	8	9	10
по участию в других организациях	55625	за 20 14 г. (1)	-						-
	55825	за 20 13 г. (2)							-
по услугам аренды	55626	за 20 14 г. (1)	-						-
	55826	за 20 13 г. (2)							-
по прочим	55627	за 20 14 г. (1)	-						-
	55826	за 20 13 г. (2)							-
Задолженность участникам (учредителям) по выплате доходов	5563	за 20 14 г. (1)	-						-
	5583	за 20 13 г. (2)	-						-
Векселя к уплате	5564	за 20 14 г. (1)	-						-
	5584	за 20 13 г. (2)	-						-
Задолженность перед государственными внебюджетными фондами	5565	за 20 14 г. (1)	9 527	131 692		(130 257)			10 962
	5585	за 20 13 г. (2)	-	27 164		(17 637)			9 527
Расчеты по налогам и сборам	5566	за 20 14 г. (1)	13 113	59 778		(57 384)			15 507
	5586	за 20 13 г. (2)	24	20 000		(6 911)			13 113
Задолженность перед персоналом организации	5567	за 20 14 г. (1)	13 726	446 075		(426 131)			33 670
	5587	за 20 13 г. (2)	272	90 805		(77 351)			13 726
Прочая кредиторская задолженность	5568	за 20 14 г. (1)	5 857 256	63 154		(5 919 905)			505
	5588	за 20 13 г. (2)	7 956	5 850 917		(1 617)			5 857 256
Из общей суммы краткосрочной задолженности	5569	за 20 14 г. (1)	-	-	-	-	-	-	-
	5589	за 20 13 г. (2)	-	-	-	-	-	-	-
задолженность перед дочерними обществами	55691	за 20 14 г. (1)	-						-
	55891	за 20 13 г. (2)							-
задолженность перед зависимыми обществами	55692	за 20 14 г. (1)	-						-
	55892	за 20 13 г. (2)							-
Итого	5550	за 20 14 г. (1)	6 360 621	3 573 778	-	(8 940 096)	-	-	994 303
	5570	за 20 13 г. (2)	8 312	6 941 285	-	(588 976)	-	-	6 360 621

(1) - указывается отчетный год
(2) - указывается предыдущий год

5.6.6. Просроченная кредиторская задолженность

Наименование показателя	Код	На 31 декабря 2014 г. (1)	На 31 декабря 2013 г. (2)	На 31 декабря 2012 г. (3)
1	2	3	4	5
Всего	5590	493 921	-	-
в том числе:				
Расчеты с поставщиками и подрядчиками	5591	468 698	-	-
в т. ч.				
строительство	55911	2 026		
прочие	55912	466 672		
Задолженность участникам (учредителям) по выплате доходов	5592			
Задолженность перед государственными внебюджетными фондами	5593	10 962		
Расчеты по налогам и сборам	5594	5 439		
Задолженность перед персоналом организации	5595			
Прочая кредиторская задолженность	5596	8 822		

(1) - указывается отчетная дата отчетного периода

(2) - указывается предыдущий год

(3) - указывается год предшествующий предыдущему

5.6.7. Кредиты и займы

Наименование показателя	Код	Период	На начало года	Изменения за период					На конец периода
				Поступление	Начисление процентов	Погашение основной суммы задолженности	Погашение процентов	Перевод из долго- в краткосрочную задолженность	
1	2	3	4	5	6	7	8	9	10
Долгосрочные заемные средства- всего	7410	за 20 14 г. (1)	338 376	216 665	47 596	(180 000)	-	(133 137)	289 500
	7430	за 20 13 г. (2)	-	338 376	-	-	-	-	338 376
в том числе:									
Кредиты	7411	за 20 14 г. (1)	-						-
	7431	за 20 13 г. (2)	-						-
Займы	7412	за 20 14 г. (1)	338 376	216 665	47 596	(180 000)		(133 137)	289 500
	7432	за 20 13 г. (2)	-	338 376					338 376
Краткосрочные заемные средства всего	7420	за 20 14 г. (1)	4 078	125 000	8 137	-	(4 078)	-	133 137
	7440	за 20 13 г. (2)	1 382	-	2 696	-	-	-	4 078
в том числе:									
Кредиты	7421	за 20 14 г. (1)	-						-
	7441	за 20 13 г. (2)							-
Проценты по кредитам	74211	за 20 14 г. (1)	-						-
	74411	за 20 13 г. (2)							-
Займы	7422	за 20 14 г. (1)	4 078	125 000	8 137		(4 078)		133 137
	7442	за 20 13 г. (2)	1 382		2 696				4 078

(1) - указывается отчетный год

(2) - указывается предыдущий год

5.6.8. Затраты по кредитам и займам

Показатель		По долгосрочным кредитам и займам	По краткосрочным кредитам и займам
Наименование	Код		
1	2	3	4
Затраты по кредитам всего:	7510	-	-
списанные на прочие расходы	7511		
включенные в стоимость активов	7512		
Затраты по займам всего:	7520	35 381	8 137
списанные на прочие расходы	7521	4 659	1 556
включенные в стоимость активов	7522	30 722	6 581
Из общих затрат по займам и кредитам :	7530	35 381	8 137
начисленные %	7531	35 381	8 137
другие затраты	7532		

5.7.Условные активы и обязательства

5.7.1. Оценочные обязательства

Показатель		Остаток на начало года	Признано	Погашено	Списано как избыточная сумма	Остаток на конец периода
Наименование	Код					
1	2	3	4	5	6	7
Оценочные обязательства - всего	5700	7 880	38 454	(24 461)	-	21 873
в том числе:						
Оплата предстоящих отпусков	5701	7 880	38 454	(24 461)		21 873
Выплата вознаграждения по итогам года	5702					-
По ремонту основных средств	5703					-
По работам в связи с сезонным характером производства	5704					-
гарантийные обязательства и рекламация	5705					-
ликвидационные обязательства	5706					-
судебные разбирательства, незавершенные на отчетную дату	5707					-
претензии налоговых органов по результатам налоговых проверок, неразрешенные на отчетную дату	5708					-
прочие оценочные обязательства	5709					-
Из общей суммы условных обязательств:						
Созданные за счет расходов по обычным видам деятельности	5710					
Созданные за счет прочих расходов	5720					
Включённые в стоимость актива	5730					

5.7.2. Отложенные налоги

Наименование	Код	Вычитаемые временные разницы	Отложенные налоговые активы	Налогооблагаемые временные разницы	Отложенные налоговые обязательства
1	2	3	4	5	6
Остаток на начало отчетного года	7700		52 327		4 488
Доход	7710				
Расход	7720				
Результат изменения налоговых ставок	7730	X		X	
Результат исправления ошибок прошлых лет	7740				
Постоянные разницы в стоимости активов и обязательств	7750		72 971		6 627
Списание, не вызывающее налоговых последствий	7760				
Остаток на конец отчетного периода	7800	-	125 298	-	11 115

5.11. Прочие доходы и расходы

Показатель		За 12 месяцев 2014г. (1)	За 12 месяцев 2013 г. (2)
Наименование	Код		
1	2		
Прочие доходы всего	8000	65 057	40 068
в том числе:			
От реализации основных средств, кроме квартир	8001	8 357	
От реализации квартир	8002		
От реализации МПЗ	8003	1 858	
От реализации валюты	8004		
От реализации нематериальных активов	8005		
От продажи ценных бумаг	8006		
От реализации других активов	8007	1 279	1 075
От совместной деятельности	8008		
Прибыль 2013 г., выявленная в отчетном периоде	8009	28 660	
Прибыль 2012 г., выявленная в отчетном периоде	8010		12
Прибыль 2011 г., выявленная в отчетном периоде	8011		
Прибыль до 01.01.2011 г., выявленная в отчетном периоде	8012		
Пени, штрафы и неустойки, признанные или по которым получены решения суда (арбитражного суда) об их взыскании	8013	33	
Кредиторская задолженность, по которой срок исковой давности истек(более трех лет)	8014		
Курсовые разницы	8015		
Имущество, оказавшееся в излишке по рез. инвентаризации	8016		
Безвозмездно полученные активы, кроме ОС и НМА	8017		
Доход от безвозмездно полученных ОС, определяемый в установленном порядке	8018		
Стоимость материальных ценностей, остающихся от списания непригодных к восстановлению и дальнейшему использованию активов	8019		
Переоценка финансовых вложений по текущей рыночной стоимости	8020		
Доход от уменьшения (списания) резерва по сомнительным долгам	8021		
Доход от уменьшения (списания) резерва под оценочные обязательства	8022		
Доход от уменьшения (списания) резерва под снижение стоимости МПЗ	8023		
Доходы по договорам уступки права требования	8024		
Доход от выявленного бездоговорного потребления электроэнергии	8025	17 396	
Страховые выплаты к получению	8026	16	
Доходы, связанные с участием в УК других организаций	8027		
Восстановление ранее списанной дебиторской задолженности	8028		
Дисконт по векселям	8029		
Компенсация за разницу в тарифах (бюджетное финансирование)	8030		
Доход от уменьшения (списания) резерва под обесценение финансовых вложений	8031		
Проценты от объектов основных средств	8032		
Прочие	8033	7 458	38 981

Показатель		За 12 месяцев 2014г. (1)	За 12 месяцев 2013 г. (2)
Наименование	Код		
1	2		
Прочие расходы всего	8100	(92 174)	(48 544)
в том числе:			
От реализации основных средств, кроме квартир	8101	(9 794)	
От реализации квартир	8102		
От реализации МПЗ	8103	(1 838)	
От реализации валюты	8104		
От реализации нематериальных активов	8105		
От продажи ценных бумаг	8106		
От реализации других активов	8107		(1 075)
Другие налоги	8108	(41)	
Расходы по оплате услуг банков	8109	(793)	(29)
Расходы по обслуживанию финансовых вложений	8110		
Резерв по сомнительным долгам	8111	(24 564)	(1 160)
Резерв под обесценение финансовых вложений	8112		
Резерв под снижение стоимости материальных ценностей	8113		
Резерв по прекращаемой деятельности	8114		
Резерв по оценочным обязательствам	8115		
Выбытие активов без дохода	8116	(18)	
НДС по безвозмездно переданному имуществу	8117		
Убыток 2013 г., выявленный в отчетном периоде	8118	(32 418)	
Убыток 2012 г., выявленный в отчетном периоде	8119		
Убыток 2011 г., выявленный в отчетном периоде	8120		
Убыток до 01.01.2011 г., выявленный в отчетном периоде	8121		
Пени, штрафы и неустойки, признанные или по которым получены решения суда (арбитражного суда) об их взыскании	8122	(714)	(29)
Госпошлины по хозяйственным договорам	8123	(16 989)	(8 992)
Переоценка финансовых вложений по текущей рыночной стоимости	8124		
Дисконт по векселям	8125		(123)
Расходы по договорам уступки права требования	8126		
Невозмещаемый НДС	8127		
Расходы по выявленному бездоговорному потреблению электроэнергии	8128		
Взносы в объединения и фонды	8129		
Дебиторская задолженность, по которой срок исковой давности истек (более трех лет)	8130		
Курсовые разницы	8131		
Судебные издержки	8132		
Хищения, недостачи	8133		
Издержки по исполнительному производству	8134	(491)	
Погашение стоимости квартир работников	8135		
Прочая материальная (финансовая) помощь и другие выплаты работникам	8136	(1 691)	(378)
Материальная помощь пенсионерам (включая единовременные выплаты, компенсации коммунальных платежей)	8137		
Расходы на проведение спортивных мероприятий	8138	(205)	
Расходы на проведение культурно-просветительных мероприятий	8139	(1 519)	(1 754)
Расходы на благотворительность	8140		
Убыток от переоценки финансовых вложений	8141		
Прочие	8142	(1 099)	(35 004)



Муртазалиев С.-Х.С.
(расшифровка подписи)

Главный бухгалтер

Хамзатов Л.М.
Хамзатов Л.М.

20 15 г.

(1) - указывается отчетная дата отчетного периода

(2) - указывается период предыдущего года, аналогичный отчетному периоду

5.12. Справка о наличии ценностей, учитываемых на забалансовых счетах

Показатель	Код	На 31 декабря 2014 г. (1)	На 31 декабря 2013 г. (2)	На 31 декабря 2012 г. (3)
1	2	3	4	5
Арендованные основные средства	8200	1 028 799	1 024 808	
в том числе: по лизингу	82001			
Товарно-материальные ценности, принятые на ответственное хранение	8201			
Материалы, принятые в переработку	8202			
Товары, принятые на комиссию	8203			
Оборудование, принятое для монтажа	8204			
Списанная в убыток задолженность неплатежеспособных дебиторов	8205			
Износ объектов внешнего благоустройства и других аналогичных объектов	8206			
Бланки строгой отчетности	8207			
Имущество, находящееся в федеральной собственности	8208			
Нематериальные активы, полученные в пользование	8209			
Имущество, переданное в уставный капитал в оплату приобретаемых акций	8210			

(1) - указывается отчетная дата отчетного периода

(2) - указывается предыдущий год

(3) - указывается год, предшествующий предыдущему